

# 詐欺メールに注意！

～ 金融犯罪の被害が多発しています ～

「信用金庫」や「全国信用金庫協会」をかたる詐欺メールが確認されています。詐欺メールのリンクやボタンから、詐欺サイトに誘導のうえ、インターネットバンキングのアカウント情報(ID・パスワード)を盗み出し、不正送金される被害が多発しています。詐欺メールは、開かずに削除するようお願いいたします。

## ⚠️ 詐欺メールの見分け方

差出人の名前が「信用金庫」、「全国信用金庫」等、〇〇信用金庫と記載されていないもの※1は、全て詐欺メールです。

▽これまでに確認された詐欺メール

常に新しい詐欺メールが発信されており、以下は一例です。

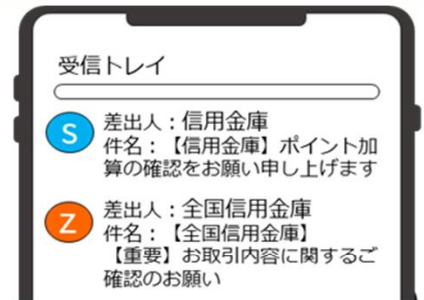
「【全国信用金庫】【重要】お取引内容に関するご確認のお願い」※2

「【信用金庫】ポイント加算の確認をお願い申し上げます」

「【信用金庫】振込(出金)、ATMのご利用(出金)利用停止のお知らせ」

※1 実在する信用金庫名が記載されている詐欺メールも確認されています。

※2 全国信用金庫協会からお手続きを促すメールを送ることはありません。



## ⚠️ 詐欺サイトの見分け方

メールのリンクやボタン「全国の信用金庫、関連機関のご紹介サイト」や「インターネットバンキングのログイン画面」が開いたら、それは詐欺サイトです。

偽の全国の信用金庫、関連機関のご紹介サイト





偽のインターネットバンキングのログイン画面





## 本物のサイトの確認方法

アドレスバー  <https://www.shinkin.co.jp>  を見て、URLが正しいか確認します。本物のサイトか判断が難しいときは、当金庫のホームページからインターネットバンキングのログイン画面を開いてください。

### ▽正しいURL

- ①「全国の信用金庫、関連機関のご紹介サイト」

<https://www.shinkin.co.jp/>

- ②「インターネットバンキングのログイン画面」

<https://www11.ib.shinkin-ib.jp/webbk/login/~>



### ▽URLを確認する時の注意点

URLを確認するときは、似た文字や記号となっていないか注意してください。

- 1(数字のイチ)とl(小文字のエル)とI(大文字のアイ)  
0(数字のゼロ)とO(大文字のオー)

## ■ 詐欺サイトにアカウント情報を入力してしまったら…

- ①ログインパスワードの変更

すぐに、インターネットバンキングのパスワードを変更してください。

- ②取引の確認

身に覚えのない入出金の取引履歴等がないか確認してください。

- ③信用金庫への連絡

当金庫へ連絡し、状況をお知らせください。



### 【本件に関するお問い合わせ先】

東京ベイ信用金庫お取引店またはお近くの店舗までお問い合わせください。